

KEGIATAN HOME LEARNING  
SMP NURUL JADID  
TAHUN PELAJARAN 2019/2020

Mata Pelajaran : MATEMATIKA  
Kelas/ Smt : VII / Genap  
Tanggal Kegiatan : 21 Juni 2020  
Pokok Bahasan : Penyajian Data

GURU MATA PELAJARAN :

Putra : Alimuddin, S.Pd (085257371382)  
Putri : Titin Yuniarti, S.Pd (085258837640)  
Iffatus Su'adah, S.Pd (085257911377)

A. KEGIATAN BELAJAR

1. Saat ini wabah virus corona menjadi masalah diberbagai belahan dunia termasuk bangsa Indonesia, tak sedikit korban berjatuhan. Kita bisa melihat dari data yang disajikan berikut ini.

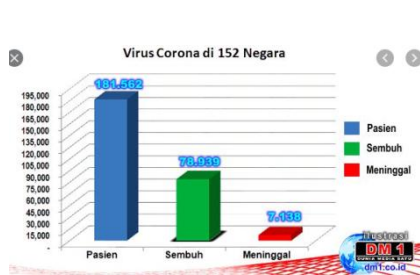


Diagram batang

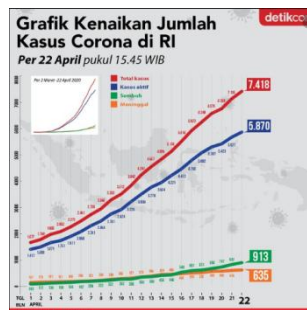


Diagram garis

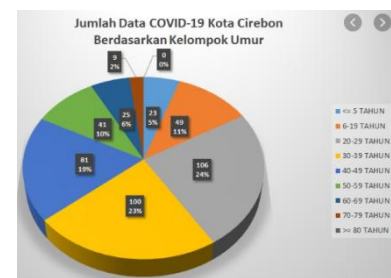


Diagram lingkaran

2. Melalui sebuah diagram, kita lebih mudah membaca sebuah data. Bagaimana cara membuat diagram-diagram tersebut?

Untuk mengetahui langkah-langkah pembuatan diagram, silahkan kalian buka link berikut :

- a. Penyajian data dalam bentuk tabel  
Link : <https://www.youtube.com/watch?v=4pvhN043z6o>
- b. Penyajian data dalam bentuk diagram batang  
Link : [https://www.youtube.com/watch?v=pnm\\_KAjOXf8](https://www.youtube.com/watch?v=pnm_KAjOXf8)
- c. Penyajian data dalam bentuk diagram garis  
Link : <https://www.youtube.com/watch?v=-3plQcm1KUA>
- d. Penyajian data dalam bentuk diagram lingkaran  
Link : <https://www.youtube.com/watch?v=Vbvkj1JCqx8>

B. PERMASALAHAN DAN SOLUSI

Disajikan data nilai matematika kelas VII sebagai berikut :

100	70	70	80	60	90	100	80	80	80	70	90
90	60	60	90	100	60	60	90	60	100	80	70
70	90	60	70	80	100	70	90	70	80	80	70

Sajikan data diatas dalam bentuk :

1. tabel
2. diagram batang
3. diagram garis
4. diagram lingkaran